

DVDFabで分割

DVDFab0.17.0を使用します。
DVDFabは2層DVDをDVD ± R 2枚分に分割するソフトです。

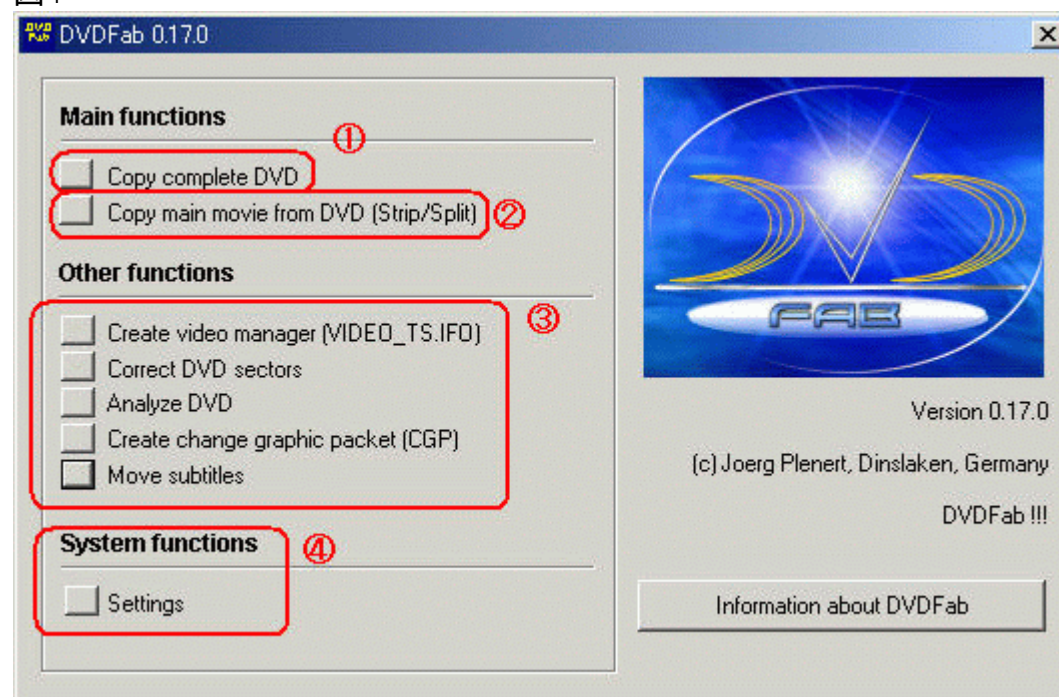
特徴

- ・DVDを完全分割(本編、特典、メニューを含める)
- ・DVDより本編のみ抽出
- ・DVDより本編のみ抽出してDVD ± R 2枚分に分割

出来ないこと

- ・リッピング
- ・圧縮
- ・焼き

図 1



起動時の画面です。

- DVDを完全分割する場合は「Copy Complete DVD」を選択
- DVDより本編のみ抽出(および分割)は「Copy main Movie from DVD」を選択

は特に使いません。(単純に分割するうえでは必要ないと思います。)

「Create Video Manager (VIDEO_TS.ifo)」・・・VIDEO_TS.ifoファイルの作成

「Correct DVD Sectors」・・・DVDセクターの修正

「Analyze DVD」・・・DVDの解析

「Create change graphic packet」・・・再生時に1枚目から2枚目のディスクに入換えを促すメッセージ画像を変更

「Move Subtitles」・・・再生画面に表示される字幕の位置を調整

設定はデフォルトのままです。

ここからは

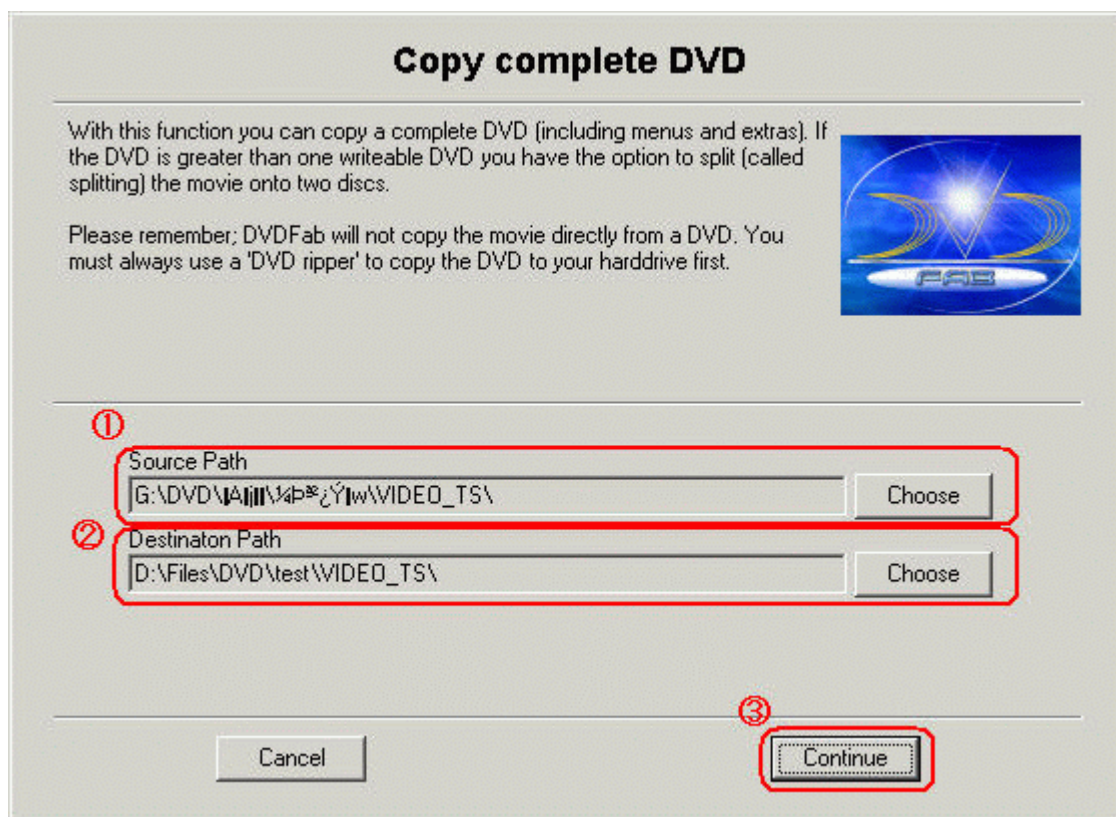
- ・DVDを完全分割
- ・DVDより本編のみ抽出(および分割)

に分けて説明します。

DVDを完全分割

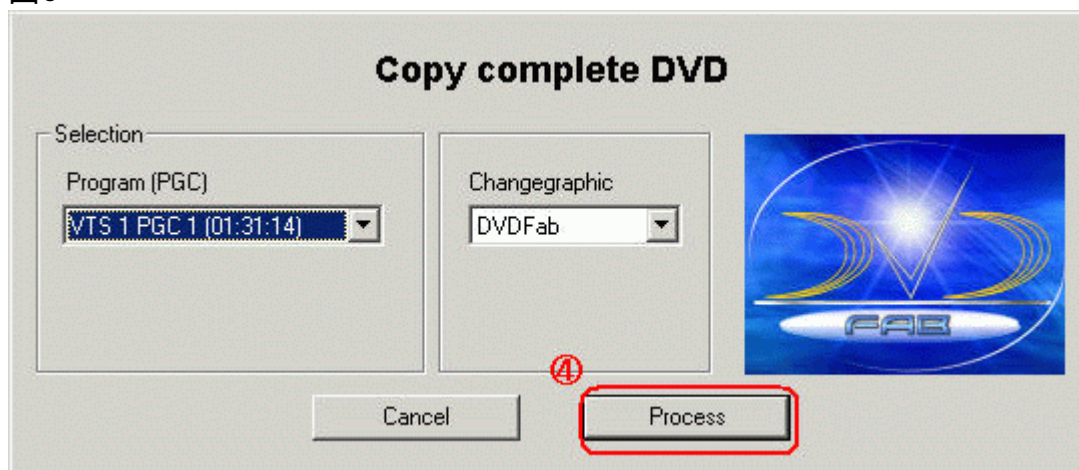
本編、特典、メニュー付きの状態で行いますが
分割位置は指定出来ない様です。

図 2



「Source Path」で入力元の「VIDEO_TS」フォルダを指定します。
 「Destination Path」で出力先のフォルダを選択します。
 「Continue」で次に進みます。

図 3



「Selection」で本編を選択します。
 通常はDVDFabによって本編が選択されています。
 「Process」で分割を始めます。

図 4



分割中です。
 この画面が消えたら分割完了となります。

DVDより本編のみ抽出(および分割)

本編のみ抽出して再構成を行います。
 また、R一枚に収まらない場合は分割も出来ます。

図 5

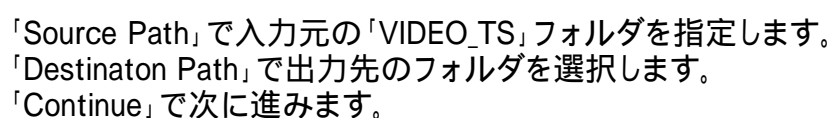


图 6

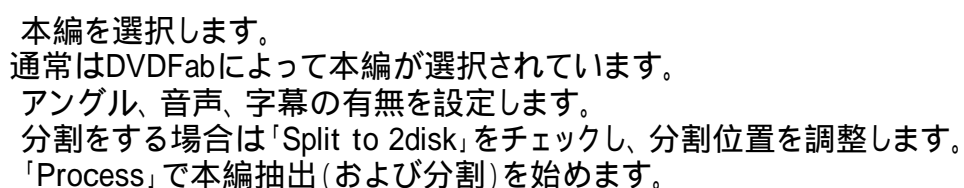


图 7

